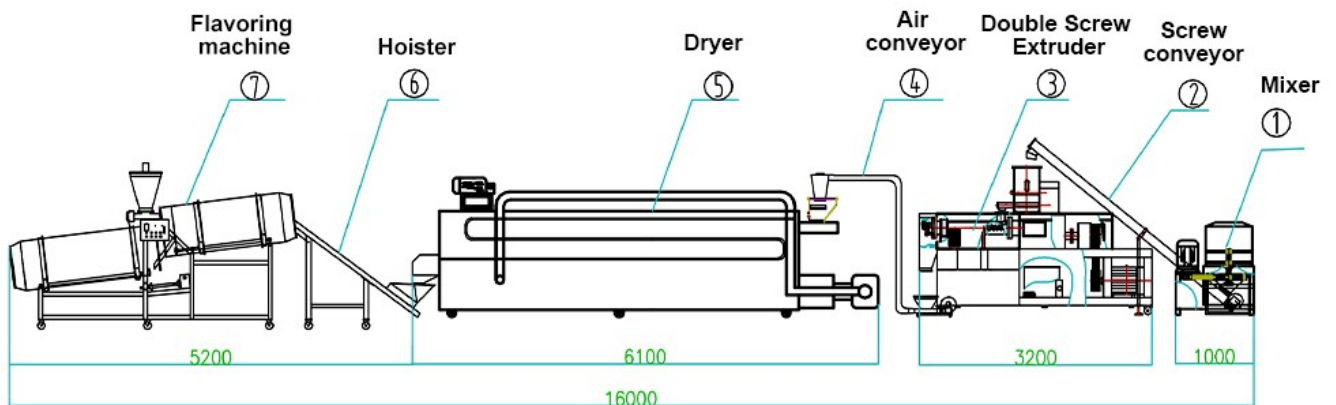


¿Sabe cómo usar correctamente el equipo de producción de alimento para mascotas?

Con el continuo progreso y desarrollo de la sociedad. Cada vez se utilizan más líneas automáticas de producción de alimentos para mascotas. Entonces, ¿conoce el uso correcto de los equipos industriales de fabricación de comida para mascotas? A continuación, Loyal le explicará el uso correcto de los equipos automáticos de fabricación de alimentos para mascotas:





1. La línea de producción de piensos para animales debe fijarse en el suelo de hormigón para su funcionamiento a largo plazo.

2. Después de instalar el equipo de procesamiento de alimentos para mascotas, compruebe la fijación de cada parte de los sujetadores. Y apriételos si están sueltos.



3. Compruebe si la tensión de la correa es la adecuada y si el eje del motor y el eje de la máquina de hacer comida para perros están paralelos.

4. Antes de poner en marcha el equipo de fabricación de comida para mascotas, gire el rotor a mano para comprobar si las garras, los martillos y el rotor son flexibles y fiables. Si hay alguna colisión en la cáscara. Y si el sentido de rotación del rotor es consistente con la dirección indicada por la flecha de la máquina. Si el extractor de polvo está bien lubricado.



5. No cambie la patea de la correa de forma casual. En caso de que la velocidad sea demasiado alta y la cámara de trituración explote. O la velocidad es demasiado baja para afectar la eficiencia del trabajo.

6. Después de que la mesa de trituración se pone en marcha, funcione en ralentí durante 2 o 3 minutos, y luego alimente el material después de que no haya ningún fenómeno anormal.



7. Preste atención al funcionamiento del proceso de fabricación de comida para perros en todo momento durante el trabajo. La alimentación debe ser uniforme para evitar bloqueos. No se sobrecargue durante mucho tiempo. Si hay vibraciones, ruidos, temperatura excesiva de los cojinetes y el cuerpo, y pulverización hacia el exterior, etc., Deténgase para la inspección inmediatamente y continúe trabajando después de la resolución de problemas.

8. Los materiales triturados deben ser cuidadosamente inspeccionados para evitar accidentes causados por objetos duros como cobre, hierro y piedras que entren en la sala de trituración.



9. Los operadores no deben usar guantes. Deben pararse a un lado del equipo de alimentación de mascotas cuando se alimentan para evitar que los desechos del rebote lastimen la cara.

10. Cuando se bloquea, está estrictamente prohibido alimentar a la fuerza o arrastrar el alimento con la mano o con un palo de madera.